

БЮДЖЕТ ДЛЯ ГРАЖДАН

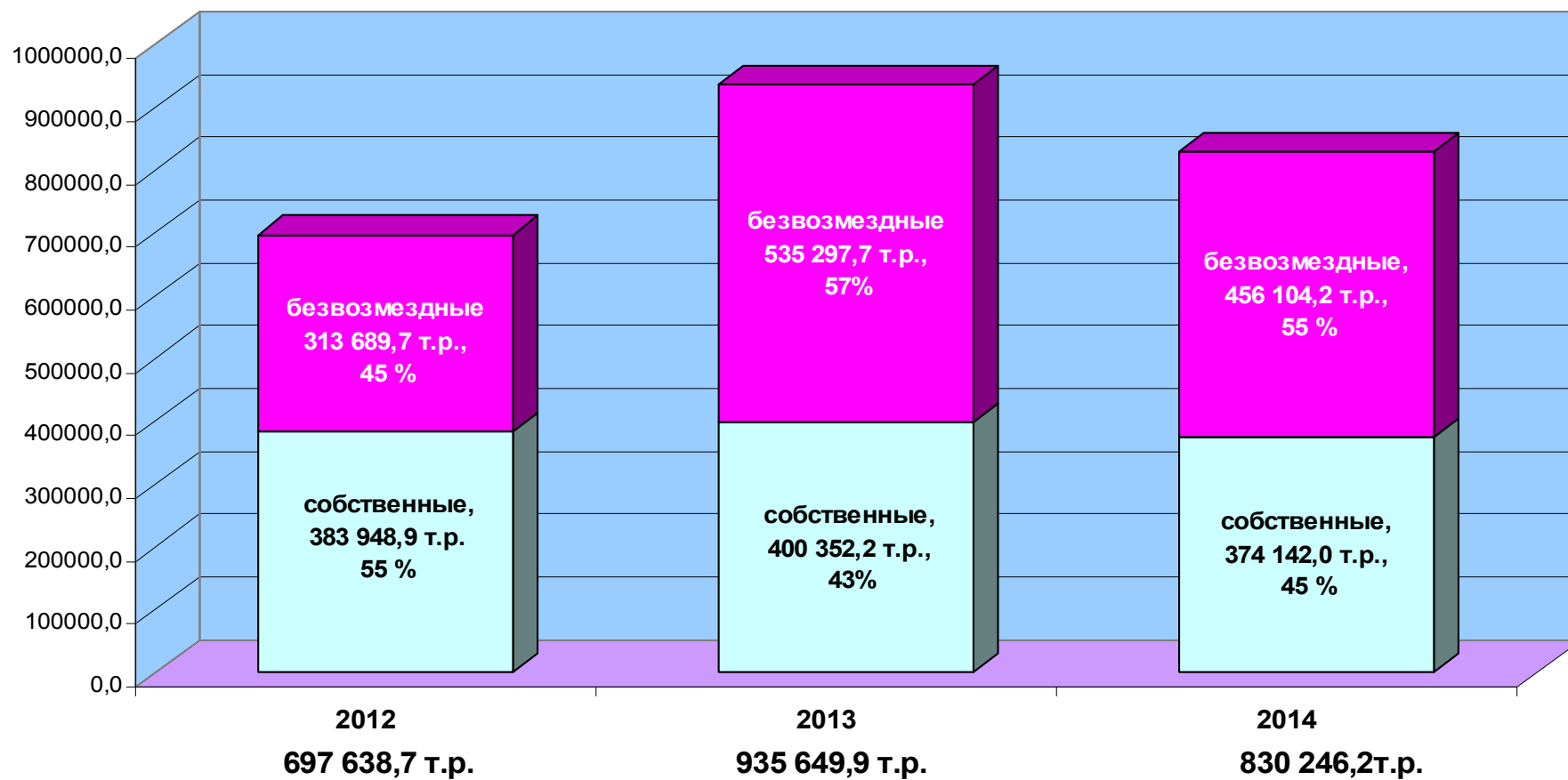
**ИСПОЛНЕНИЕ БЮДЖЕТА
МО «ГОРОД КОРЯЖМА»
ЗА 2014 ГОД**



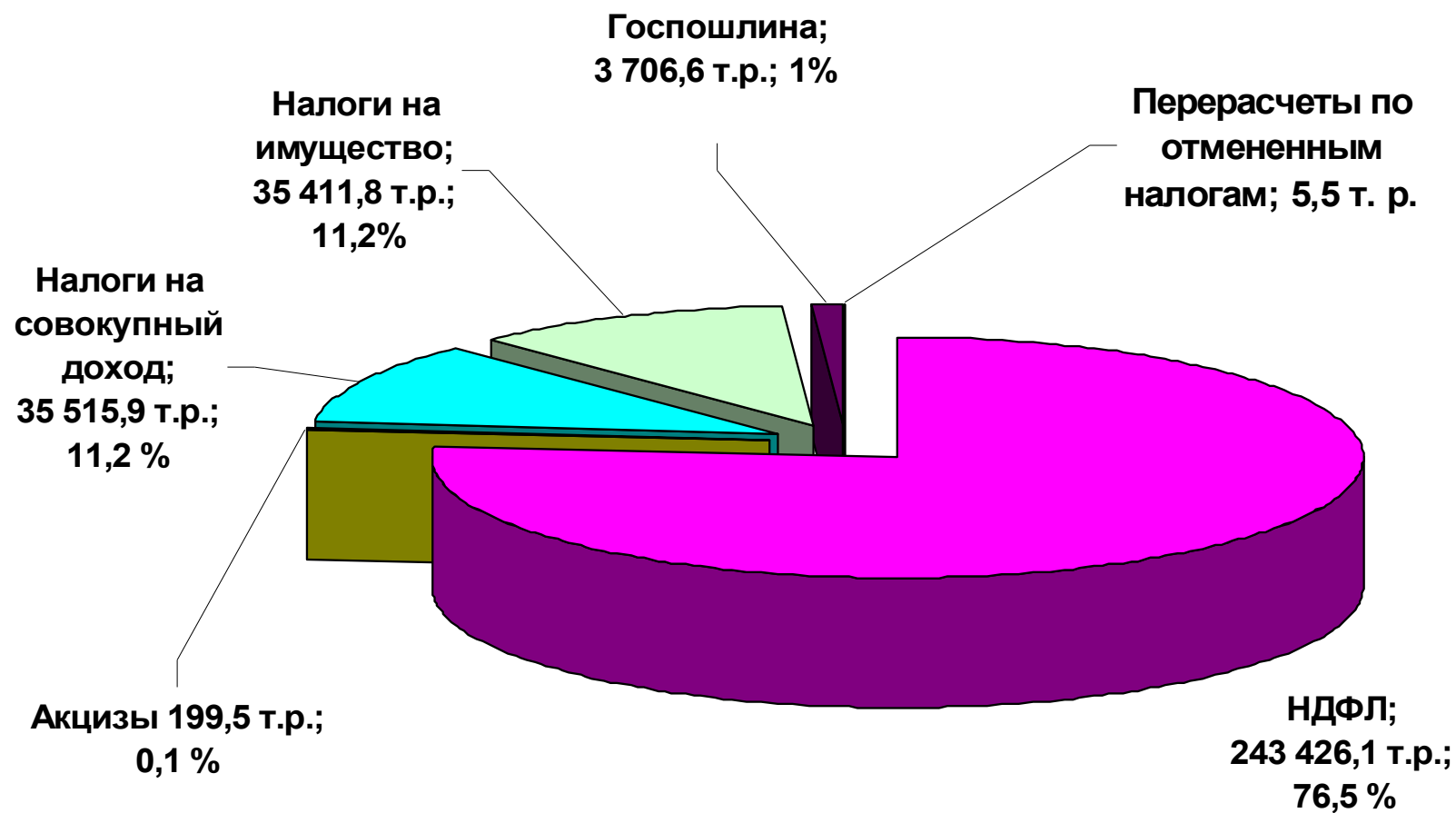
Основные параметры бюджета МО «Город Коряжма» 2014 год

Показатели	План, тыс.руб.		Исполнено, тыс.руб.
	Первоначальный бюджет	Уточненный бюджет	
Доходы, в т.ч.	808 508,5	835 926,8	830 246,2
-собственные	379 739,8	379 794,2	374 142,0
-безвозмездные перечисления	428 768,7	456 132,6	456 104,2
Расходы	839 776,9	881 608,4	868 949,7
Дефицит (-) Профицит (+)	-31 268,4	- 45 681,6	-38 703,5

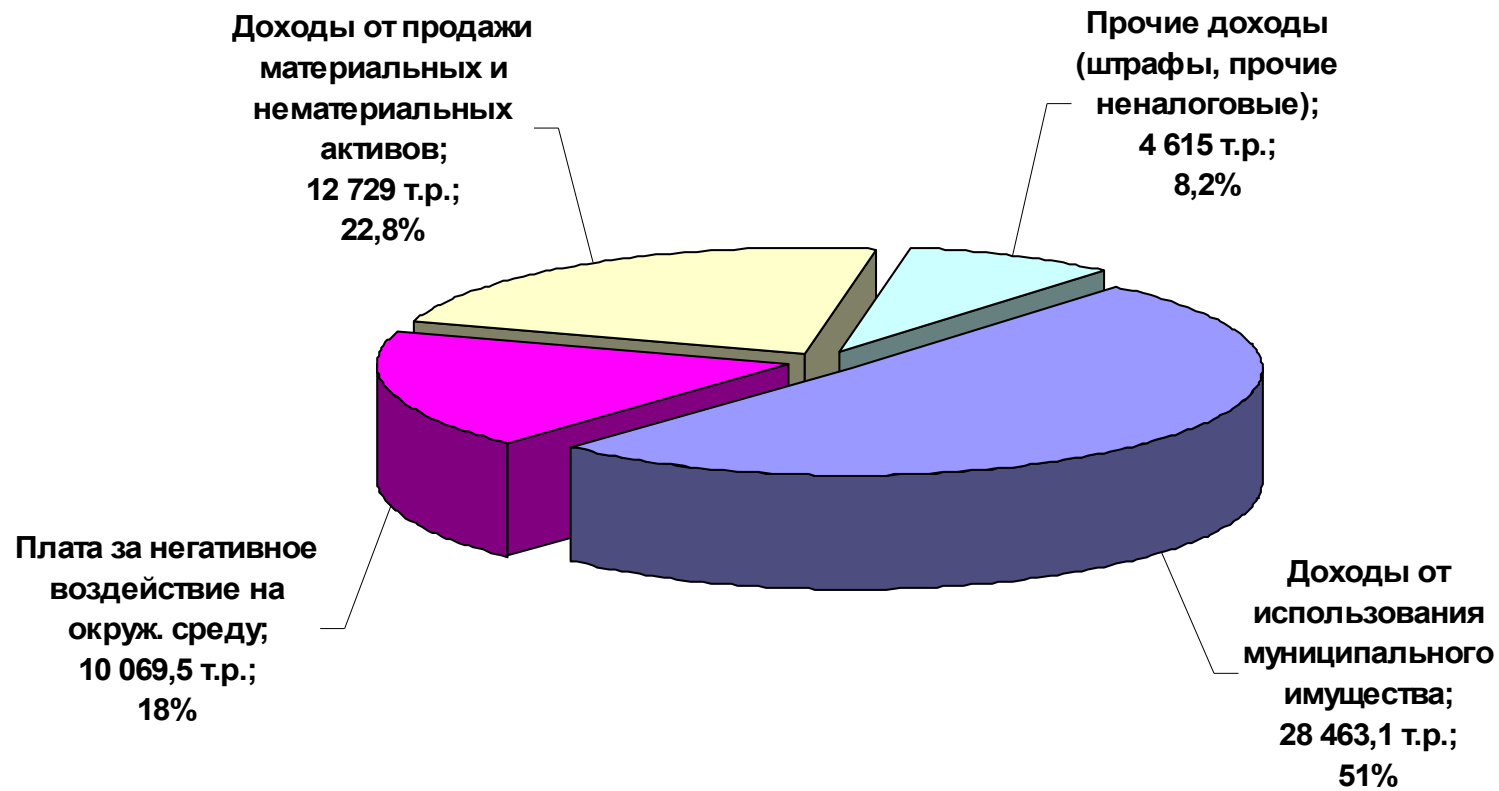
Динамика структуры доходов бюджета МО "Город Коряжма" 2012-2014 год



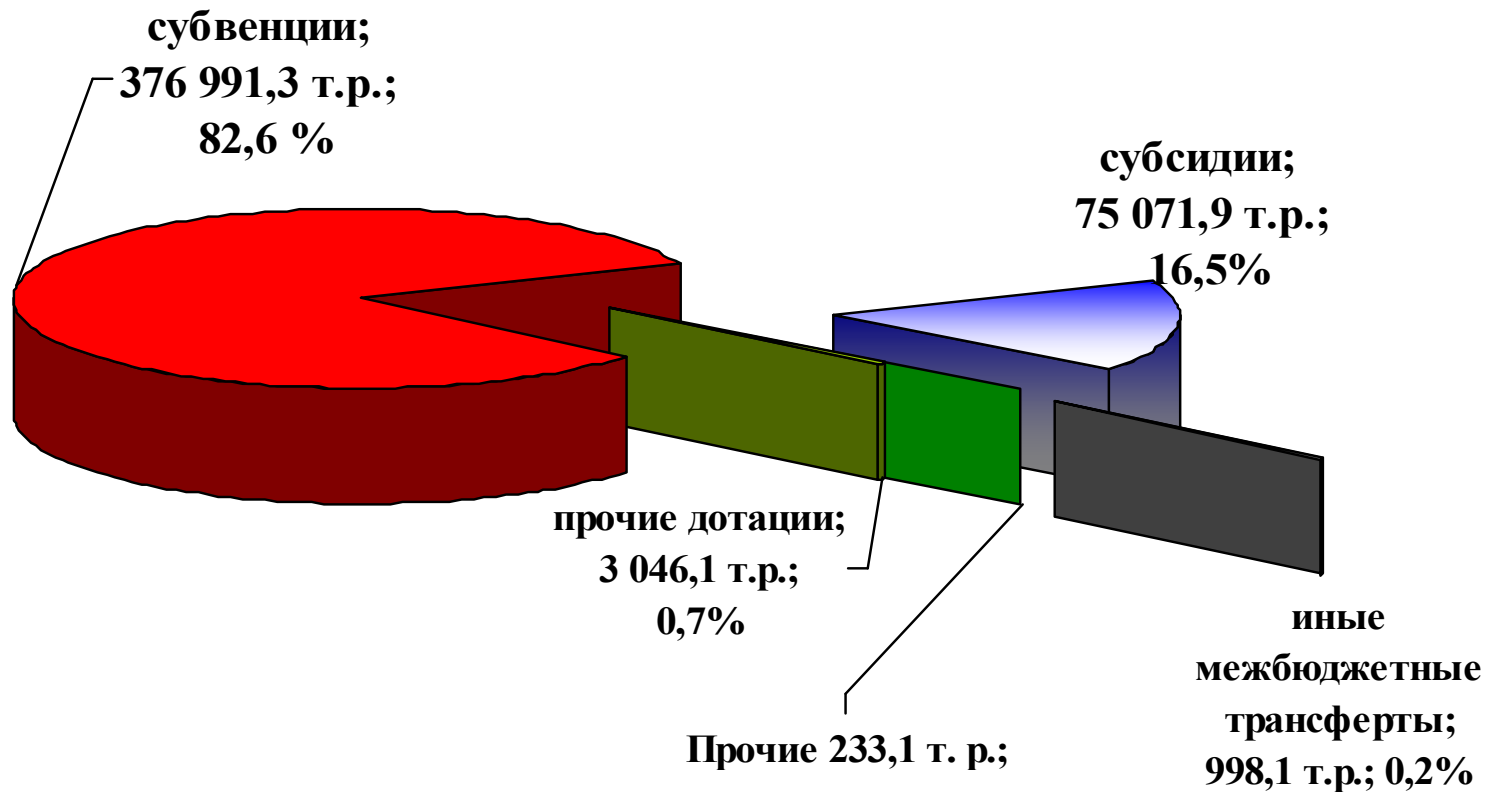
Налоговые доходы бюджета МО «Город Коряжма» 2014 год (318 265,4т.р.)



Неналоговые доходы МО «Город Коряжма» 2014 год 55 876,6 т.р.



Межбюджетные трансферты (456 104,2 тыс.руб.)



РАСХОДНАЯ ЧАСТЬ БЮДЖЕТА
868 949,7 тыс.руб.

→ Средства местного бюджета 420 795,3 тыс.руб.

→ Средства областного бюджета 417 621,4 тыс.руб.

→ Средства федерального бюджета 30 533,0 тыс.руб.

РАСХОДНАЯ ЧАСТЬ БЮДЖЕТА
868 949,7 тыс.руб.

Муниципальные программы 720 523,1 тыс.руб.

Ведомственные программы 112 939,7 тыс.руб.

Непрограммные расходы 35 486,9 тыс.руб.

Расходы бюджета за 2014 год

Наименование ГРБС	Уточненный план 2014 г., т.р.	Расходы за 2014 г., т.р.	% исполнения
Финансовое управление	132 861,8	124 774,7	93,9
Управление муниципального хозяйства и градостроительства	110 362,5	108 461,4	98,3
Управление социального развития	638 384,1	635 713,6	99,6
ИТОГО РАСХОДОВ	881 608,4	868 949,7	98,6

**Бюджетные инвестиции в
объекты кап. строительства
– 52 393,0 Тис.Руб.**

**Обеспечение земельных участков Зеленый -1 – 22 409,2 тыс.руб.,
в т.ч. ОБ 19 610,7 тыс. руб., МБ 2 798,5 тыс. руб.**

**Строительство детского сада – 23 949,9 тыс.руб., в т.ч. ФБ
22449,9 тыс. руб., ОБ 1 000 тыс. руб., МБ 499,97 тыс. руб.**

**Строительство газораспределительных сетей– 3 149,8 тыс.руб.,
в т.ч. ОБ 2 600 тыс. руб., МБ 549,8 тыс. руб.**

Строительство городского кладбища – МБ 1 499,7 тыс.руб.

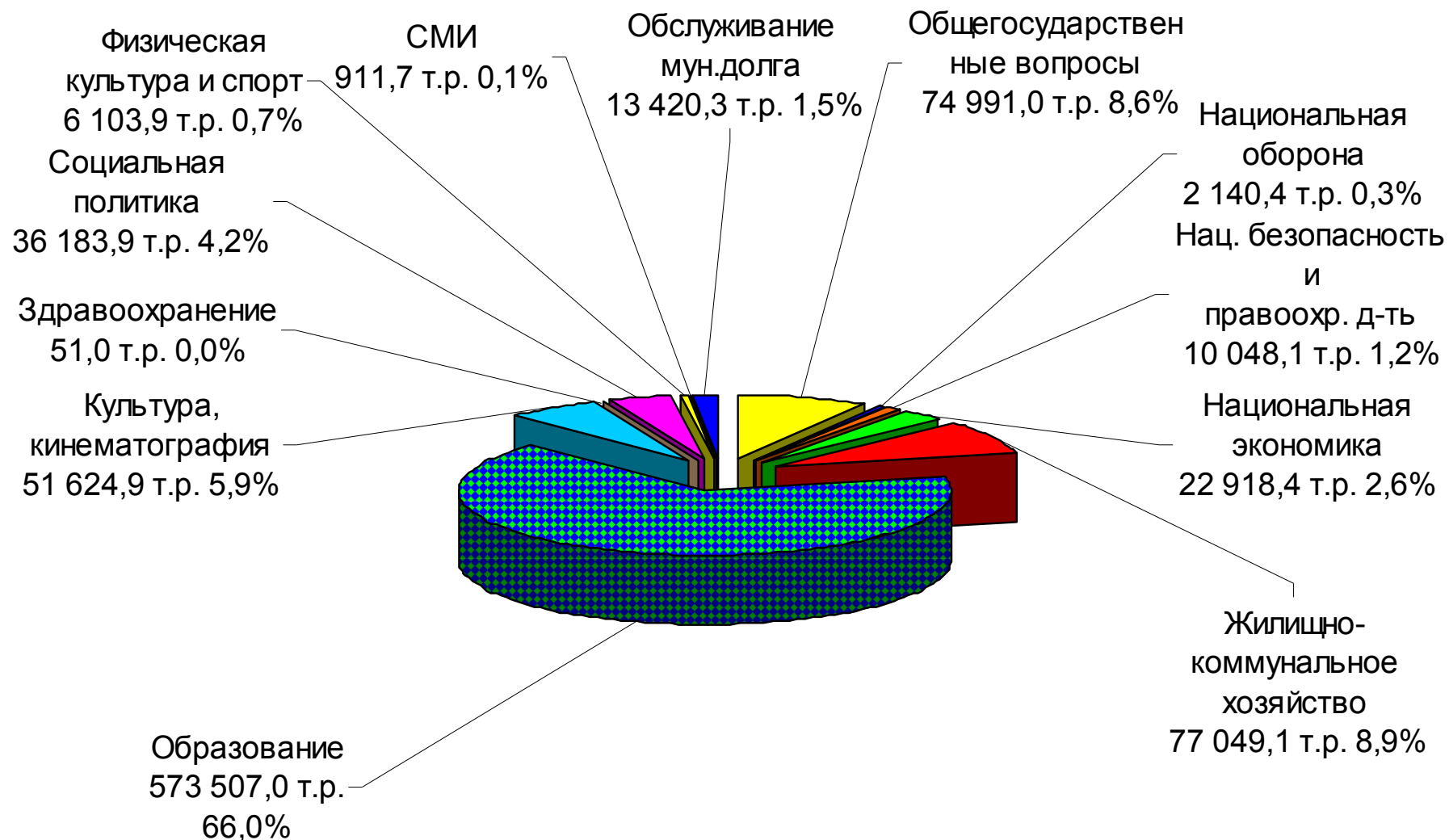
**Обустройство хоккейного корта – 1 111,2 тыс.руб., в т.ч. ОБ
1000 тыс. руб., МБ 111,2 тыс. руб.**

Прочее – МБ 273,2 тыс.руб.

Исполнение Указов Президента РФ

категория	Средняя заработная плата, руб.		
	2013 год	План 2014	Факт 2014
Учителя общеобразовательных учреждений	27 831	27 326,80	28 695,74
Прочие пед.работники общеобразовательных учреждений	22 627	26 530,90	27 900,57
Пед.работники дошкольных учреждений	18 702	19 896,80	21 267,86
Пед.работники доп.образования	23 177	21 861,44	27 751,46
Работники учреждений культуры	18 234	21 251,49	21 437,56

Структура расходов за 2014 год



Социальные меры

Наименование расходов	Сумма, тыс. руб.
<i>Бесплатное питание учащимся школ</i>	<i>3 634,5</i>
<i>из малообеспеченных семей</i>	<i>1 634,6</i>
<i>коррекционных классов</i>	<i>1 999,9</i>
<i>Соц. меры отдельным категориям жителей при направлении в ЛПУ, расположенные за пределами города</i>	<i>3 877,5</i>
<i>Оздоровление работников</i>	<i>399,6</i>
<i>Оздоровление неработающих пенсионеров</i>	<i>97,2</i>
<i>Соц. меры Почетным гражданам города</i>	<i>230,7</i>